

DOWNLIGHTS REDONDOS PARA LÁMPARAS FLUORESCENTES COMPACTAS

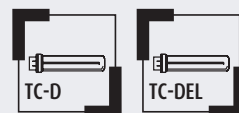
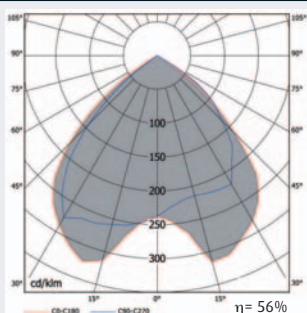
LD-DL/E 200H TC-D y TC-DEL

• Cuerpo de luminaria:

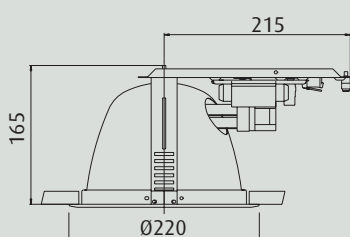
- Aro embellecedor termoestablado en blanco o titanio.
- Montaje: sujeción con flejes.
- Equipo de encendido unido a la luminaria.
- Bajo pedido todas las versiones pueden ser suministradas con kit de alumbrado de emergencia.

• Componente óptico:

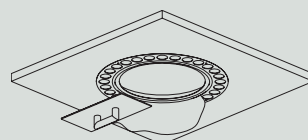
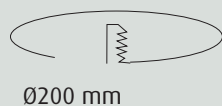
- Reflector de aluminio especular anodizado.
- Fuente de luz: lámparas fluorescentes compactas TC-D de 18 y 26 W (G24 d-2 y G24 d-3) y TC-DEL de 18 y 26 W (G24 q-2 y G24 q-3).



Dimensiones



Corte en techo



Instalación rasante con cerco 001239

ACCESORIOS

Modelo	Referencia
Accesorios para DL/E 200H	
LD-DL/E 200H Cerco para instalación rasante con techo para DL/E 200H	001239
LD-DL/E 200H Tapa para equipos electromagnéticos	001411



LUMINARIAS

Modelo		W	Ø	H	Peso	Referencia
LD-DL/E 200H Downlight redondo de empotrar. En color blanco						
LD-DL/E 200H	2 TC-D	18	220	165	1,4	001249
LD-DL/E 200H	2 TC-D	26	220	165	2,6	001250
LD-DL/E 200H	2 TC-DEL	18	220	165	1,2	001358
LD-DL/E 200H	2 TC-DEL	26	220	165	1,4	001359
LD-DL/E 200H Downlight redondo de empotrar. En color titanio						
LD-DL/E 200H	2 TC-D	18	220	165	1,4	001251
LD-DL/E 200H	2 TC-D	26	220	165	2,6	001252
LD-DL/E 200H	2 TC-DEL	18	220	165	1,2	001405
LD-DL/E 200H	2 TC-DEL	26	220	165	1,4	001406